

HUMIDIFY

Papier buvard

Description du produit

Le HUMIDIFY Papier Buvard est une bande de papier blanc de 6 cm de large sur 16 cm de long pesant 300 g/m². Il est conçu pour apporter le taux d'humidité idéal dans la SteriBox durant le processus de stérilisation. Un HUMIDIFY Papier Buvard doit être utilisé pour chaque cycle de stérilisation afin de garantir des conditions optimales pour un cycle de stérilisation réussi.

Indications d'utilisation

La bande HUMIDIFY Papier Buvard est conçue pour libérer la quantité d'humidité appropriée dans la SteriBox pour le processus de stérilisation à l'ozone.

Contre-indications

Aucune.

Précautions

Ne placez pas le HUMIDIFY Papier Buvard en contact direct avec les instruments. Assurez-vous de placer la quantité d'eau recommandée sur le HUMIDIFY Papier Buvard.



Mode d'emploi

1. Retirer le module de la SteriBox
2. Placer un HUMIDIFY Papier Buvard sur le module
3. Ajouter 5 mL d'eau distillée sur le HUMIDIFY Papier Buvard à l'aide d'un distributeur de liquide ; l'utilisation d'une seringue est recommandée pour disposer la quantité d'eau adéquate
4. Replacer le module dans la SteriBox au niveau des encoches prévues à cet usage


Stockage

- Conserver dans un endroit sec (20 – 70% d'humidité relative) à température ambiante (5 – 40°C) et à l'abri de la lumière
- Après utilisation, jeter le HUMIDIFY Papier Buvard dans un bac de recyclage

Explications des symboles

-  Numéro de catalogue
-  Numéro de lot
-  Date de fabrication
-  Fabricant
-  Consulter le mode d'emploi
-  Date limite d'utilisation
-  Ne pas réutiliser
-  Limite d'humidité
-  Limite de la température
-  Garder au sec
-  Tenir à l'écart de la lumière du soleil

Fabriqué en France pour

 SteriLux SA
Chemin du Viaduc 12
1008 Prilly, Suisse

© 2022, SteriLux SA.
Tous droits réservés.
Date d'émission : 2022-08